



Alcaldía de
Barrancabermeja



En Barrancabermeja
¡es posible!

AGENDA



Objetivo.



Cronograma



Fundamentos legales



Insumos



Situación Actual



Componentes del Plan



S. y E. Indicadores de resultados

En Barrancabermeja
¡es posible!



OBJETIVO

Dar a conocer a todos los Barranqueños y Barranqueñas, los lineamientos normativos y metodológicos para la formulación, concertación, adopción, seguimiento y evaluación del Plan de Desarrollo.

En Barrancabermeja
¡es posible!



CRONOGRAMA

**FORMULACION PLAN DE
DESARROLLO**

**BARRANCABERMEJA
INCLUYENTE, HUMANA Y
PRODUCTIVA.
2016-2019**

En Barrancabermeja
¡es posible!



ACTIVIDAD	DICIEMBRE				ENERO				FEBRERO				MARZO				ABRIL				MAYO			
EMPALME							22																	
PRELIMINAR DEL PDM							22		7															
ALISTAMIENTO INSTITUCIONAL							15	28																
CONFORMACION DEL COMITÉ OPERATIVO							15	30																
INDUCCION FORMULACION PDM						15			4															
RENOVACION CTP						15					27													
PRESENTACION PRELIMINAR DEL PDM A LA COMUNIDAD								30																
CONSULTA A SECTORES									8	10														
MESAS TEMATICAS									8	15														
CONSULTA PREVIA A GRUPOS ETNICOS									8	15														
MESAS SECTORIALES											20													
TALLERES CORREGIMIENTOS									6	14														
TALLERES COMUNAS JAL									9	14														
REDACCION Y AJUSTE PDM.									1			24												
PRESENTACION DOCUMENTO PDM AL CONSEJO DE GOBIERNO												26												
ENTREGA DEL PDM AL CTP												28												
ENTREGA COPIA DEL PDM AL CONCEJO MUNICIPAL												28												
CONCERTACION AUTORIDADES AMBIENTALES												28		15										
SOCIALIZACION DEL CTP												1			30									
REVISION Y AJUSTE DOCUMENTO FINAL													16					20						
DIAGRAMACION E DIGITALIZACION E IMPRESIÓN DOCUMENTO PROYECTO DE ACUERDO																		28						
ENTREGA AL CONCEJO MUNICIPAL																			30					
TRAMITE EN EL CONCEJO MUNICIPAL																				1				
APROBACION DEL PDM POR EL CONCEJO																								30

En Barrancabermeja
¡es posible!



REALIZACION MESAS DE TRABAJO

CONVOCATORIA	FEBRERO DE 2016													
	6		7		9		10		11		12	13	14	20
LA FORTUNA	8-11 A.M													
MESETA DE SAN RAFAEL		2 -5 P.M.												
EL CENTRO			8-11 A.M											
EL LLANITO				2 -5 P.M.										
COMUNA 2					8-11 A.M									
COMUNA 5						2 -5 P.M.								
COMUNA 1							8-11 A.M							
COMUNA 7								2 -5 P.M.						
COMUNA 3									8-11 A.M					
COMUNA 6										2 -5 P.M.				
COMUNA 4											8-11 A.M			
CIENAGA DEL OPON												8-11 A.M		
SAN RAFAEL DE CHUCURI													8-11 A.M	
GREMIOS E INSTITUCIONES														8-11 A.M

En Barrancabermeja
¡es posible!



FUNDAMENTOS LEGALES

PARA LA FORMULACION DEL PLAN DE DESARROLLO

BARRANCABERMEJA
INCLUYENTE, HUMANA Y
PRODUCTIVA.
2016-2019

En Barrancabermeja
¡es posible!



MARCO CONSTITUCIONAL LEGAL Y NORMATIVO

- ✓ Competencias de los Municipios ARTICULO 311. C.P.C. y subsiguientes.
- ✓ Leyes 131 de 1994 y 134 de 1994.
- ✓ Ley 152/94 Orgánica del Plan de Desarrollo.
- ✓ Leyes 136 de 1994, 1551 de 2012 (régimen Municipal)
- ✓ Ley 1454 de 2011 Orgánica de Ordenamiento Territorial.
- ✓ Documentos CONPES sociales y económicos
- ✓ Ley 617 de 2000.
- ✓ Decreto 111 de 1996, Ley 819 de 2003, Ley 1483 de 2011.
- ✓ Ley 1098/06, Código de Infancia y Adolescencia
- ✓ Ley 715/01 y Ley 1176/07 Sistema General de Participaciones.
- ✓ Directiva presidencial 01 de 2010. Concepto Consulta previa Grupos Etnicos. Mininterior 18 abril 2012.
- ✓ Decreto 1865 de 1994.



En Barrancabermeja
¡es posible!



INSUMOS



PROCESOS DE PLANIFICACIÓN:

- ✓ **Visión prospectiva Santander 2030**
- ✓ **Decreto 264 de 2014 lineamientos y directrices departamentales de ordenamiento territorial.**
- ✓ **Plan de Ordenamiento Territorial Municipio de Barrancabermeja.**
- ✓ **Plan Decenal de Salud Publica.**
- ✓ **Planes sectoriales existentes.**
- ✓ **Plan gestión del riesgo.**
- ✓ **Plan prospectivo de Barrancabermeja.**

En Barrancabermeja
¡es posible!



INSUMOS

MEMORIA INSTITUCIONAL DEL PERÍODO DE GOBIERNO

2012 –2015:


- ✓ Informes de Rendición de Cuentas. 2012-2015
- ✓ Informes de Gestión. . 2012-2015
- ✓ Metas Plan de Desarrollo. 2012-2015
- ✓ Actas de Empalme Sectoriales: Ley 951/05 y Circular 018.
- ✓ Planes de Vida y de Etnodesarrollo.
- ✓ Proyectos aprobados y en ejecución del Sistema General de Regalías – SGR
- ✓ Fuentes disponibles de información municipal y departamental



En Barrancabermeja
¡es posible!



LINEAMIENTOS Y DIRECTRICES



En Barrancabermeja
¡es posible!



CONTENIDOS

PLAN DE DESARROLLO



1. DE PARTICIPACIÓN



2. GENERAL



3. ESTRATÉGICO



4. PROGRAMÁTICO (PROGRAMAS)



5. FINANCIERO (Plan de Inversión)



6. EVALUACIÓN Y SEGUIMIENTO

En Barrancabermeja
¡es posible!



1. PARTICIPACION

COMUNIDAD EN GENERAL, SECTORES ECONOMICOS, SOCIALES, EMPRESARIALES, COMERCIANTES, INSTITUCIONALES, EDUCATIVOS, CULTURALES, ETC. ORGANIZACIONES GUBERNAMENTALES Y NO GUBERNAMENTALES. DIFERENTES GRUPOS POBLACIONALES. VEEDORES. CONCEJALES, REPRESENTANTES DE LAS JUNTAS DE ACCION COMUNAL, JUNTAS ADMINISTRADORAS LOGALES, DIRIGENCIA POLITICA, IGLESIA CATOLICA. OTRAS RELIGIONES. FUERZAS ARMADAS Y DE POLICIA, GRUPOS AMBIENTALES, CONSEJEROS DE PLANEACION, FUNCIONARIOS PUBLICOS.

En Barrancabermeja
¡es posible!



GRUPOS VULNERABLES



Grupos Étnicos



Discapacidad



LGBTBI



Mujeres



Niños, Jóvenes, Adolescentes



Adulto Mayor



Victimas

En Barrancabermeja
¡es posible!


Yo Creo

2. COMPONENTE GENERAL

Tendencias
Internacionales,
Nacionales y
Departamentales

Generalidades
del Municipio

Caracterización
Territorial

Dimensiones

Conceptualización

Caracterización
Estadística

Problemática

Actores

En Barrancabermeja
¡es posible!



TENDENCIAS INTERNACIONALES Y NACIONALES

Enfoque Poblacional

Enfoque de Género

Enfoque de Derechos

Objetivos de Desarrollo Sostenible:
Visión Colombia 2019

Iniciativa Diamante Caribe, Plan Regional de Competitividad

Adaptación al Cambio Climático, Gestión del Riesgo, Sostenibilidad

Plan Nacional de Desarrollo:
«Todos por un nuevo País»

Santander transforma su territorio, Visión Santander 2030

Cierre de Brechas, Programa de Gobierno, Construcción de Paz.



En Barrancabermeja
¡es posible!



GENERALIDADES DEL MUNICIPIO

**Localización
Geográfica**

**División Político-
Administrativa.**

**Influencias Regionales
y Subregionales**

**¿Cómo somos?
¿Cómo vivimos?**

En Barrancabermeja
¡es posible!



SITUACIÓN ACTUAL.

(de dónde partimos)

LÍNEA BASE:

- ✓ **Realizar una breve descripción cualitativa y cuantitativa de la situación actual.**

INSUMOS:

- ✓ **Programa de Gobierno 2016-2019**
- ✓ **Indicadores poblacionales, económicos, sociales, ambientales, institucionales.**
- ✓ **Información sectores, gremios, instituciones, comunidad, entre lo principal.**

En Barrancabermeja
¡es posible!



CARACTERIZACIÓN TERRITORIAL

Diagnostico por Dimensiones:

Poblacional

- Demografía, proyecciones de población, edad, sexo, grupos étnicos. Población Desplazada y Vulnerable

Social-Cultural

- IDH, GINI, Estadísticas del SISBEN, Salud, Educación, Deporte, Recreación y Cultura

Económico

- Distribución por Sectores Primario, Secundario, Terciario, PIB, Ingreso per cápita, Empleo

Ambiental Natural

- Clima, Hidrología, Geología, Uso Actual, Areas Protegidas, Cuencas Ordenadas, Tasas de Deforestación y Reforestación, Amenazas Naturales.

Ambiental Construida

- Relación Urbano Rural: características de la Red Vial Primaria Secundaria y Terciaria, Coberturas de Servicios Públicos, Agua Potable y Saneamiento Básico.

Político- Institucional

- Índice de desempeño fiscal, Índice de desempeño integral, análisis de cumplimiento del límite del gasto ley 617/2000, indicador de transparencia.

En Barrancabermeja
¡es posible!



CÓMO LO VAMOS A HACER?



- ✓ **Mesas de trabajo sectoriales e intersectoriales al interior de las dependencias del municipio.**
- ✓ **Información documental de diferentes sectores, gremios, organizaciones.**
- ✓ **Realización de mesas temáticas con los diferentes sectores.**
- ✓ **Realización talleres con la comunidad.**
- ✓ **Vinculación de los representantes de las entidades descentralizadas del orden nacional.**

En Barrancabermeja
¡es posible!



3. COMPONENTE ESTRATÉGICO



Principios y Valores

Visión Municipio de Barrancabermeja al 2019

Objetivos Estratégicos

- **Acciones**
- **Lineas Estrategicas**
- **Proyectos Estrategicos.**

En Barrancabermeja
¡es posible!



4. COMPONENTE PROGRAMÁTICO

1. Derechos Sociales
2. Derechos Económicos.
3. Derechos Ambientales.
4. Derechos Civiles.



En Barrancabermeja
¡es posible!



4. COMPONENTE PROGRAMÁTICO



En Barrancabermeja
¡es posible!



4. COMPONENTE PROGRAMÁTICO



En Barrancabermeja
¡es posible!



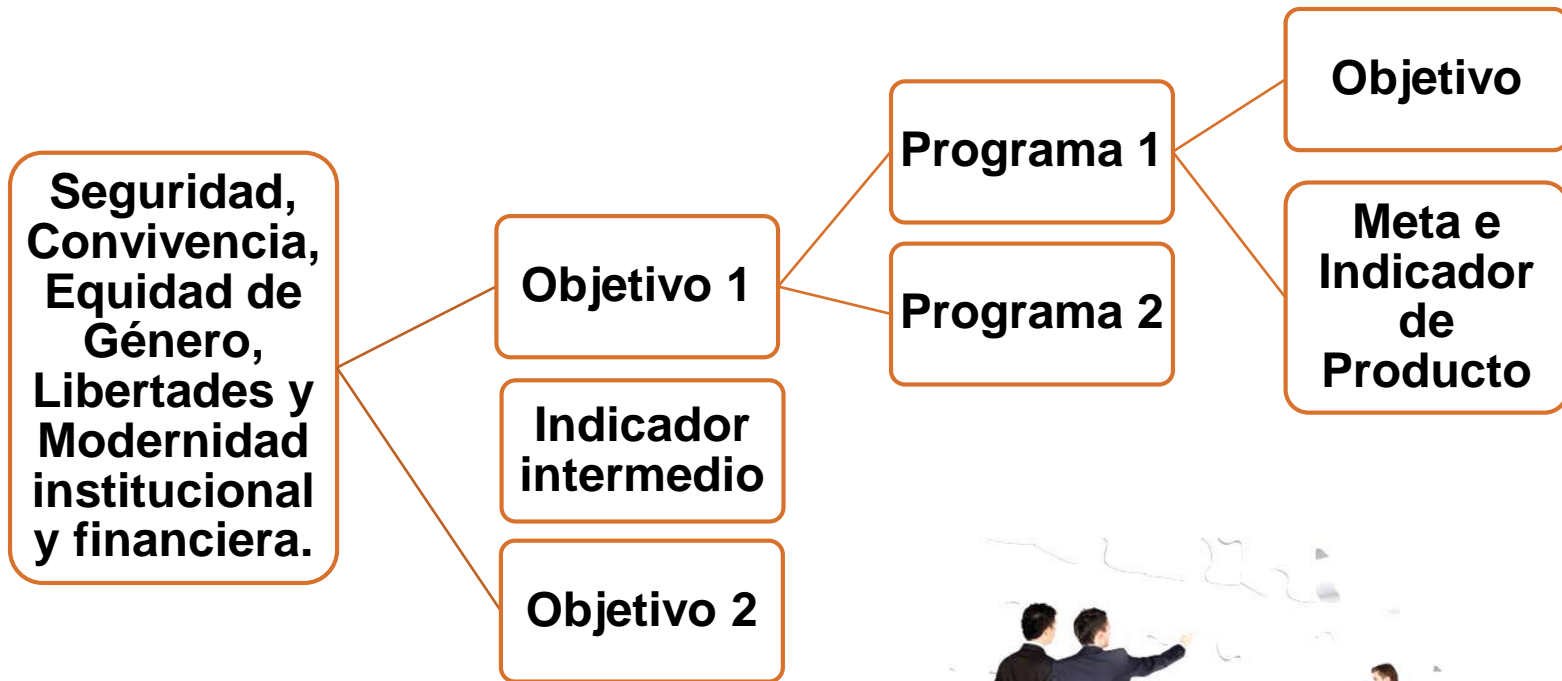
4. COMPONENTE PROGRAMÁTICO



En Barrancabermeja
¡es posible!



4. COMPONENTE PROGRAMÁTICO



En Barrancabermeja
¡es posible!




5. COMPONENTE FINANCIERO



Comportamiento de los ingresos

Comportamiento de los egresos

Plan plurianual de inversiones 2016-2019



En Barrancabermeja
¡es posible!



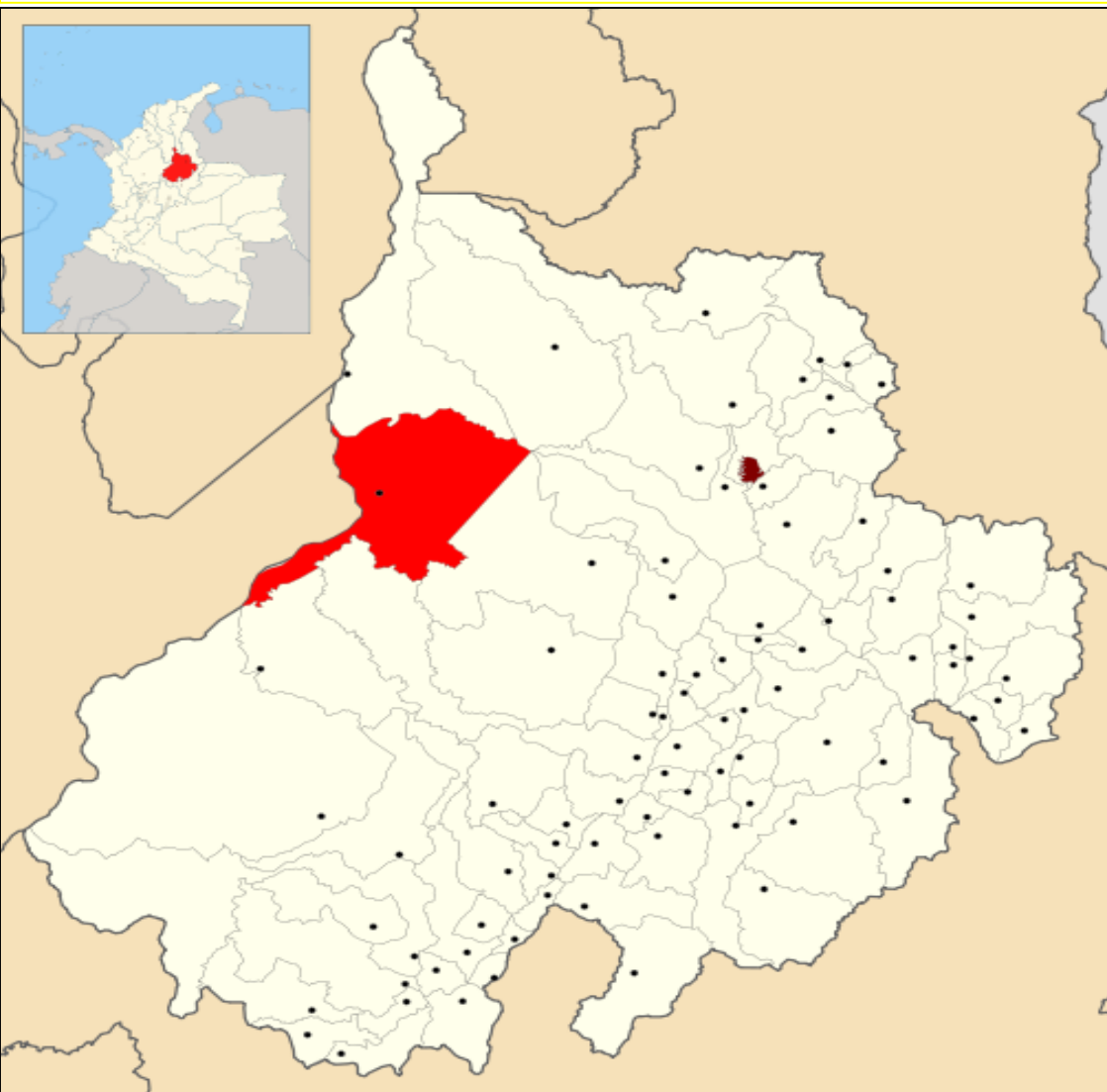
PLAN DE DESARROLLO 2016 – 2019

“BARRANCABERMEJA INCLUYENTE HUMANA Y PRODUCTIVA”

En Barrancabermeja
¡es posible!



CONFIGURACIÓN TERRITORIAL



Un total de 154 barrios, distribuidos en siete (7) comunas:

1. Sector comercial u occidente, conformada por 22 barrios,
2. Centro occidente constituida por 16 barrios,
3. Norte, de la cual hacen parte 27 barrios,
4. Sur la constituyen 26 barrios,
5. Centro oriente que cuenta con 26 barrios,
6. Nororiente y oriente donde se encuentran 13 barrios,
7. Suroriente constituida por 24 barrios;

Corregimientos:

1. El Centro,
2. San Rafael de Chucurí,
3. Meseta de San Rafael,
4. La Fortuna,
5. El Llanito y
6. Ciénaga del Opón

En Barrancabermeja
¡es posible!



POBLACION

- ✓ El 90% se ubica en el área urbana
- ✓ El 10% en el sector rural.
- ✓ Población afro es del 16,23%
- ✓ Población indígena del 0,18%.



En Barrancabermeja
¡es posible!



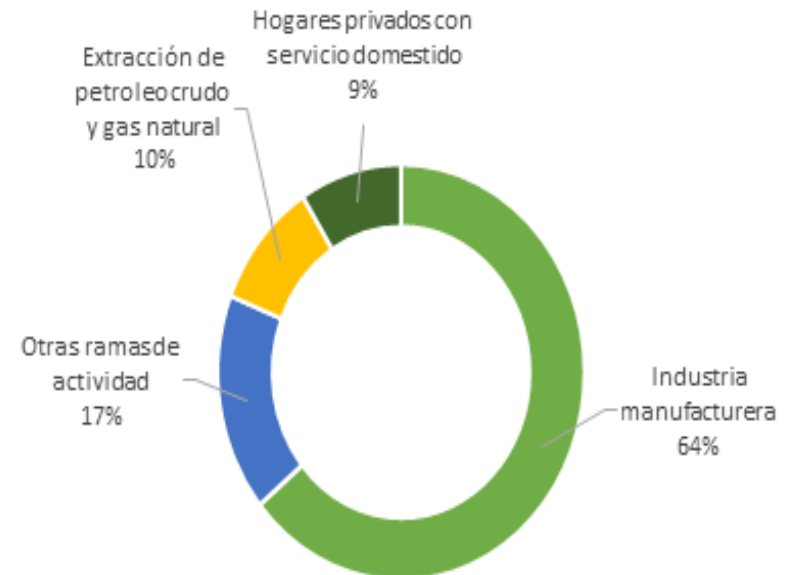
ECONOMIA

Según el DANE, la generación de valor agregado en la ciudad es de **15,8** Billones de pesos y representa el **35,1%** del valor agregado del departamento de Santander

Es el municipio con mayor aporte al PIB del departamento

	2013	2014	Var
Valor agregado*	14.517	15.801	8,8%
Peso relativo %	35,6	35,1	0,5

*Valores en miles de millones de pesos



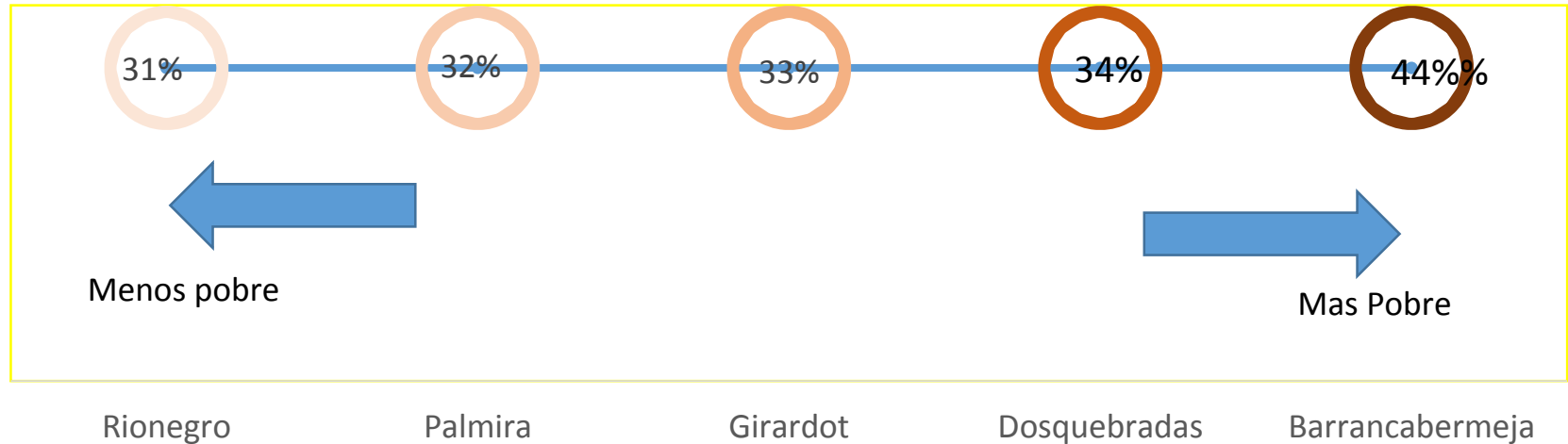
En Barrancabermeja
¡es posible!



POBREZA

- ❑ Las Necesidades Básicas Insatisfechas en Barrancabermeja corresponde al 22,35%:
 - ✓ En la parte urbana: 20.53%
 - ✓ En el sector rural: 39.03%
 - ✓ Nivel de pobreza. índice de pobreza multidimensional a 2005 44%.

Nivel de Pobreza Multidimensional



En Barrancabermeja
¡es posible!



PROBLEMÁTICA ACTUAL

1. Desempleo alto: 19.9 % mostrando que está por encima del indicador departamental.
2. Amenaza latente por no modernización refinería de Barrancabermeja:
3. El crecimiento de la tasa de pobreza extrema.
4. Informalidad. Ubicándose en el segundo municipio después de Bucaramanga con los más altos niveles de informalidad.
5. Movilidad. El crecimiento de la ciudad en la actualidad está generando problemas de movilidad.

En Barrancabermeja
¡es posible!



PROBLEMÁTICA ACTUAL

- ✓ Altos índices de enfermedades endémicas, drogadicción, embarazos en temprana edad, Violencia de género y maltrato de la mujer, inseguridad alimentaria.
- ✓ Altos Índices de Inseguridad y micro tráfico.
- ✓ Amenazas y problemas de convivencia.
- ✓ Desempleo, la falta de estabilidad laboral.
- ✓ No contratación de la mano de obra local, informalidad.
- ✓ Baja calidad educativa, analfabetismo, deserción escolar, Pérdida de identidad y sentido de pertenencia.

En Barrancabermeja
¡es posible!



PROBLEMÁTICA ACTUAL

- ✓ Déficit de vivienda, hacinamiento, problemas relacionados con la Titulación y legalización y escrituración de predios.
- ✓ Bajo acceso a las Tecnologías de la Información y las Comunicaciones.
- ✓ Deterioro y malas condiciones de las vías terciarias urbanas y rurales.
- ✓ Desarticulación entre el campo y la ciudad (en la prestación de servicios básicos como educación, salud, servicios públicos, gas).
- ✓ Alto costo del servicio de la energía eléctrica (no se cuenta con tarifas preferenciales por su clima y condiciones ambientales; cercanía con generadoras de electricidad sin provecho para el municipio).

En Barrancabermeja
¡es posible!



PROBLEMÁTICA ACTUAL

- ✓ Deterioro progresivo del medio ambiente y los recursos naturales.
- ✓ Contaminación de ciénagas y cuerpos de agua, del aire y el suelo.
- ✓ Deforestación creciente, en particular en las cuencas de los cuerpos de agua.
- ✓ Extinción de especies animales y vegetales progresiva, en especial de especies comerciales como el bagre y bocachico.

En Barrancabermeja
¡es posible!



PROBLEMÁTICA ACTUAL

- ✓ Ausencia de un sitio final de disposición de residuos sólidos ambientalmente amigable y sostenible, la falta de gestión ambiental eficiente en la cerrada celda transitoria La Esmeralda genera derrame de lixiviados en la cuenca de a ciénaga San Silvestre que alimenta el acueducto municipal.
- ✓ La construcción y puesta en funcionamiento de dos rellenos sanitarios en el distrito de manejo integral de la Ciénaga San Silvestre que representan un peligro ambiental y están ocasionando un deterioro sobre los ecosistemas municipales.
- ✓ Manejo de las PTAR, en particular las demoras en la finalización del plan de saneamiento hídrico.

En Barrancabermeja
¡es posible!



PROBLEMÁTICA ACTUAL

A nivel de energía eléctrica.

- ✓ A pesar de estar cerca de dos generadores de energía eléctrica, como Hidrosogamoso y la planta eléctrica Galán:
- ✓ Los altos costos de la energía eléctrica que afectan la calidad de vida de la población, en un contexto climático que obliga al alto consumo de energía por las altas temperaturas, que conllevan a uso de aparatos para superar las condiciones ambientales, así como la necesidad de electrodomésticos adecuados para la conservación de los alimentos, entre otras cosas, que conllevan a un alto consumo de energía,

En Barrancabermeja
¡es posible!



PROBLEMÁTICA ACTUAL

A nivel institucional.

- ✓ Desarticulación interinstitucional.
- ✓ Desconfianza con las autoridades.
- ✓ Ausencia de una clara organización institucional municipal.
- ✓ Falta de una adecuada atención a la ciudadanía.
- ✓ Debilidad de la planeación municipal.
- ✓ Ausencia de una organización adecuada del territorio.
- ✓ Deficiente priorización de la inversión de los recursos públicos.
- Ausencia de gestión administrativa con enfoque diferencial.
- ✓ Débil capacidad administrativa y el exceso de funciones en algunas secretarías municipales.
- ✓ Dispersión de las oficinas públicas municipales.

En Barrancabermeja
¡es posible!



Eventos o situaciones que dieron origen a los problemas y son comunes a varios de ellos.

1. Influencia de las condiciones actuales de las políticas petroleras sobre la economía local por su alta dependencia de la producción del petróleo.
2. Las consecuencias del conflicto armado a nivel local, regional y nacional.
3. No cumplimiento de las políticas de desarrollo actuales.
4. Crisis de Ecopetrol y sus empresas conexas.
5. Las fluctuaciones en los precios del petróleo.
6. La falta de inversiones publicas.

7. La inadecuada inversión de las regalías
8. La falta de gestión de recursos de fuentes departamentales y nacionales.
9. La débil articulación entre los niveles de gobierno.
10. La falta de infraestructura de servicios públicos.
11. La debilidad en la estructura de las instituciones educativas.
12. La ausencia de espacios e infraestructura pública y el deterioro de la existente.
13. La fragmentación de la representación política.
14. La corrupción y los malos manejos administrativos.

En Barrancabermeja
¡es posible!



Eventos o situaciones que dieron origen a los problemas y son comunes a varios de ellos.

- 15. Alta dependencia del empleo y el comercio de las actividades de Ecopetrol.
- 16. Falta de nuevas alternativas de desarrollo económico.
- 17. La ausencia de iniciativas de diversificación de la economía
- 18. Ausencia de inversión pública y privada
- 19. Las demoras en la ejecución de proyectos de infraestructura
- 20. La débil gestión del gobierno departamental y nacional
- 21. La falta de promoción y apoyo al desarrollo agropecuario

Consecuencias e implicaciones futuras derivados de las situaciones problemáticas.

- ☐ Decrecimiento de la economía local.
- ☐ Incremento en los niveles actuales de pobreza.
- ☐ Incremento en las Necesidades Básicas Insatisfechas.
- ☐ Incremento del Desempleo.
- ☐ Incremento en la informalidad.
- ☐ Informalidad.
- ☐ Drogadicción.
- ☐ Inseguridad.
- ☐ Violencia.

- ☐ delincuencia.
- ☐ Desmejoramiento de vías en el sector urbano y rural.
- ☐ Desmejoramiento en las condiciones de salud, educación, de vivienda,
- ☐ Detrimento en la calidad de vida de los habitantes.
Disminución en los ingresos del municipio
- ☐ Disminución en la inversión pública social

En Barrancabermeja
¡es posible!



VENTAJAS COMPARATIVAS DEL MUNICIPIO

- ✓ Ubicación geoestratégica del municipio.
- ✓ Infraestructura física que permiten generar una dinámica económica importante.
- ✓ Ecosistemas estratégicos de gran importancia para el municipio y el país.
- ✓ Proyectos de infraestructura nacional y regional: Ruta del Sol, Corredor fluvial Río Magdalena, la Vía Yuma, el corredor vial Cúcuta- Bucaramanga- Barrancabermeja-Remedios (Antioquia), el proyecto Hidrosogamoso, el Plan Maestro de la Refinería de Barrancabermeja, el ferrocarril del Carare, la Transversal de las Américas, entre otros.
- ✓ Conectividad vial que permite integrar sectores económicos estratégicos: Petroquímico – energía – industria - mercados subregionales – agroindustria.

En Barrancabermeja
¡es posible!



VENTAJAS COMPARATIVAS DEL MUNICIPIO

- ✓ Desarrollo agroindustrial y petroquímico.
- ✓ Proyecto modernización de la refinería de Barrancabermeja (PMRB)
- ✓ Plataforma Logística Multimodal
- ✓ Puerto multimodal de Impala.
- ✓ Riqueza hídrica del territorio
- ✓ El proyecto Hidrosogamoso.
- ✓ El ferrocarril del Carare.
- ✓ Estructuración de proyectos regionales que propicien la competitividad y el desarrollo sostenible de las actividades productivas de la región, con el aprovechamiento de economías de escala y el desarrollo de cadenas productivas.
- ✓ El Río Magdalena.
- ✓ Desarrollo de actividades relacionadas con Turismo y Ecoturismo

En Barrancabermeja
¡es posible!



DIMENSIONES DEL DESARROLLO

1. POBLACIONAL

2. SOCIO CULTURAL

3. ECONOMICA

4. AMBIENTAL NATURAL.

5. AMBIENTAL CONSTRUIDA

6. POLITICO INSTITUCIONAL.

En Barrancabermeja
¡es posible!



VISION DE DESARROLLO A 2019

Proyectamos una ciudad donde **el ser humano es el eje de la acción del gobierno**, construyendo un municipio más justo y equitativo, donde el desarrollo y el crecimiento confluyan en la búsqueda del bienestar y el progreso de los individuos.

- ✓ Una ciudad con mejores indicadores educativos,
- ✓ Con cambios positivos en la convivencia
- ✓ Progresos en cultura ciudadana y seguridad humana.
- ✓ Avanzar en la diversificación de la economía local producto de la promoción de la logística, el turismo y la agroindustria.

En Barrancabermeja

¡es posible!



2. COMPONENTE ESTRATÉGICO

PRINCIPIOS Y VALORES

VALORES:

- ☐ Libertad.
- ☐ Responsabilidad.
- ☐ Verdad.
- ☐ *Justicia.*
- ☐ *Honestidad.*
- ☐ *Pertenencia.*
- ☐ *Respeto.*
- ☐ *Lealtad.*
- ☐ *Humildad.*
- ☐ *Responsabilidad.*
- ☐ *Sinceridad.*
- ☐ *Tolerancia.*
- ☐ *Solidaridad.*

PRINCIPIOS:

- ☐ Universalidad:
- ☐ Equidad:
- ☐ Justicia:
- ☐ Respeto:
- ☐ Objetividad:
- ☐ Eficiencia:
- ☐ Transparencia:
- ☐ Igualdad:.

En Barrancabermeja
¡es posible!



FUNDAMENTOS DEL PLAN DE DESARROLLO.

Se construye sobre los dos pilares fundamentales del Programa de Gobierno:

1. Seguridad Humana.
2. Cultura Ciudadana.

Los cuales son el marco general para lograr en el corto, mediano y largo plazo, convertir a Barrancabermeja en una ciudad humana, equitativa e igualitaria, con sentido social y solidaria, que nos permita a todos convivir con seguridad y colocar las bases firmes para la inversión y el desarrollo, que generen bienestar social, empleo digno y empresas.

En Barrancabermeja
¡es posible!



PRIMER PILAR: SEGURIDAD HUMANA

Este pilar Seguridad Humana pretende ayudar a replantear y enfocar la acción del Gobierno Municipal hacia intervenciones concretas orientadas a atender las necesidades de las personas.

Líneas estratégicas

1. Barrancabermeja Saludable
2. Seguridad Alimentaria
3. Empleo para los Barranqueños y Barranqueñas
4. Protección del Medio Ambiente
5. Barrancabermeja Segura
6. Desarrollo Rural
7. Desarrollo Territorial
8. Fortalecimiento Institucional y Planeación de lo publico
9. Desarrollo Estratégico.
10. Vivienda Saludable

En Barrancabermeja
¡es posible!



SEGUNDO PILAR: CULTURA CIUDADANA

Líneas estratégicas

1. Cultura Ciudadana.
2. Educación para la Equidad y el Progreso.
3. Integración Social.
4. Inclusión Social.
5. Atención Integral a Víctimas.

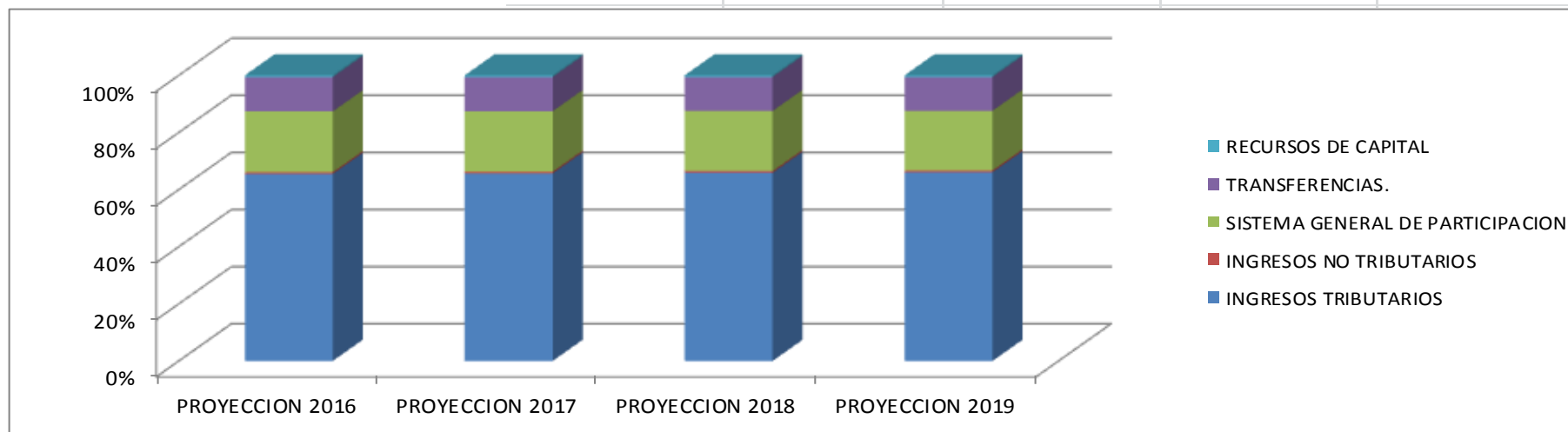
En Barrancabermeja
¡es posible!



INGRESOS

	PROYECCION 2016	PROYECCION 2017	PROYECCION 2018	PROYECCION 2019	TOTAL ACUMULADO
INGRESOS TRIBUTARIOS	277.750.646.683	291.536.202.908	306.006.957.901	321.197.008.437	1.196.490.815.929
INGRESOS NO TRIBUTARIOS	2.444.635.109	2.566.866.864	2.695.210.207	2.829.970.717	10.536.682.897
SISTEMA GENERAL DE PARTICIPACION	90.353.775.003	93.967.926.004	97.726.643.044	101.635.708.765	383.684.052.816
TRANSFERENCIAS.	51.175.762.343	53.222.792.836	55.351.704.550	57.565.772.732	217.316.032.461
RECURSOS DE CAPITAL	2.500.000.000	2.600.000.000	2.704.000.000	2.812.160.000	10.616.160.000
TOTAL RECURSOS	424.224.819.137	443.893.788.612	464.484.515.702	486.040.620.652	1.818.643.744.103

Nota: Excluido S.G.R. RECURSOS CREDITO-ESTRATEGIAS
PND



En Barrancabermeja
¡es posible!



COMPONENTE PROGRAMÁTICO

Formulación de Programas y Metas

Programas:

- ✓ Lineamientos del programa de gobierno

Metas:

- ✓ Intermedias.
- ✓ De Producto.
- ✓ De Resultado



En Barrancabermeja
¡es posible!



6. COMPONENTE DE EVALUACIÓN Y SEGUIMIENTO



Sistema de Evaluación y Seguimiento

Rendición de Cuentas

En Barrancabermeja
¡es posible!



CONSIDERACIONES



Documento a entregar a la Dirección General del Plan debe contener:

- ✓ **Guía de Contenido, en medio magnético e impreso en: Word 2010 y Excel 2010.**
- ✓ **Letra Arial 11, a espacio sencillo, sin nomencladores y tamaño carta.**
- ✓ **Seguimiento a Metas Físicas y Financieras del Plan 2012 – 2015.**

En Barrancabermeja
¡es posible!



DIMENSIONES DEL DESARROLLO

■

En Barrancabermeja
¡es posible!





Alcaldía de
Barrancabermeja



En Barrancabermeja
¡es posible!